



PROOM®

das webbasierte Portal
mit virtuellen Projekträumen

Einfacher **Austausch** von großen **Daten**

Hohe **Datensicherheit**

Individuelle **Berechtigungskonzepte**

Integriertes **Aktivitätenprotokoll**

Zugriff von **überall** zu **jeder Zeit**

Einfache, **kinderleichte** **Bedienung**

Was ist PROOM?

PROOM ist das webbasierte Portal mit virtuellen Projekträumen zum problemlosen Hoch- und Herunterladen von mehreren Gigabyte großen Dateien.

PROOM ist für alle von Interesse, die mit ihren Kunden, Lieferanten und Dienstleistern oder Mitarbeitern große Datenmengen einfach austauschen möchten. Individuelle Berechtigungskonzepte sorgen dabei für maximale Datensicherheit! Ein weiteres Plus: Es ist jederzeit erkennbar, wer die Dateien bereits gesehen oder bearbeitet hat – das schafft Übersicht und spart Zeit!

Dateiformate

PROOM unterstützt alle Dateiformate. Angefangen von Microsoft Office Dateien bis hin zu komplexen Bau- und Konstruktionsplänen.

Beliebige Dateigröße

Eine Größenbeschränkung für hoch- oder heruntergeladene Dateien besteht nicht und wird lediglich durch die jeweilige Server-Kapazität beschränkt. Auch die Anzahl der Dateien, die in einen Projektraum abgelegt werden, ist unbegrenzt.

Mehrsprachig




PROOM unterstützt die Sprachen: Deutsch, Englisch und Italienisch.

Design















PROOM ist an das Corporate Design des Kunden anpassbar.

Funktionsbeschreibung

Benutzerverwaltung

- | | |
|---|--|
|  Benutzer einladen |  Benutzer freigeben |
|  Benutzer ausladen / löschen |  Benutzer sperren |
|  Benutzerprofile einsehen |  Nachricht senden |
|  Mitglied ist deaktiviert | |

Funktionen

- | | |
|---|--|
|  Datei hochladen |  Informationen bearbeiten & Kommentar hinterlegen |
|  Datei herunterladen |  Dateien versionieren & Versionen verwalten |
|  Letztes Hochladen rückgängig machen |  Aktivitätenprotokoll |
|  Datei löschen |  Schreibschutz |
|  Neuer Ordner anlegen |  Schreibschutz aufheben |
|  Über neue Datei informieren |  Gültigkeitszeitraum der Datei von, bis |
|  Datei verschieben |  Dateifreigabe, URL |
|  Dateiverwendung | |

**Nutzungsmodelle
& Preise****PROOM Professional, 100 € / Monat**

PROOM wird auf dem kundeneigenen Server installiert. Der Kunde erhält 25 Projekträume. Insgesamt können bis zu 100 Personen auf die Projekträume online zugreifen. Es besteht die Möglichkeit die Anzahl der Personen beliebig zu erweitern.

Konditionen Professional

- Zahlungsweise: Im Voraus
- Mindestlaufzeit: 1 Monat
- Vertragslaufzeit: 1, 3, 6 oder 12 Monate
- Das Nutzungsverhältnis endet automatisch nach der im Auftrag vereinbarten Laufzeit. Es sei denn, es wird eine Fortsetzung gewünscht.
- Zusätzlich zu der Nutzungsgebühr werden Installationskosten berechnet.

PROOM Premium, 400 € / Monat

PROOM wird auf dem kundeneigenen Server installiert. Die Anzahl der Projekträume und die Anzahl von Personen, die diese Projekträume nutzen, ist unbegrenzt.

Konditionen Premium

- Zahlungsweise: Jeweils 12 Monate im Voraus.
- Mindestlaufzeit: 36 Monate.
- Das Nutzungsverhältnis endet erstmals nach 36 Monaten mit einer Kündigungsfrist von drei Monaten.
- Die Installationskosten sind in der Nutzungsgebühr bereits enthalten.

**Technische
Voraussetzungen**

Voraussetzung für die Nutzung von PROOM sind ein Internetzugang und Microsoft Siverlight. PROOM Professional & Premium werden auf dem kundeneigenen Server installiert. Für die Installation sind vom Kunden folgende technische Voraussetzungen zu erfüllen:

- (1) Datenbankmanagement-System: Microsoft SQL Server 2008 R2 Web Edition Prozessor Lizenz
- (2) Betriebssystem: Windows Server 2008 R2 Web Edition
- (3) Internet Information Server (IIS): ist bereits in (2) enthalten und muss aktiviert werden
- (4) Mindestanforderung: Single Prozessor 1.4 GHz / 2GB RAM / 250 GB Speicherplatz

PROOM Administration

Der administrative Aufwand von PROOM ist sehr gering.

- ✓ Projekträume per Mausklick anlegen, sperren, entsperren, löschen
- ✓ Projekträume einem Projektraumleiter zuweisen
- ✓ Benutzerverwaltung
- ✓ Benutzerzugänge für die komplette PROOM Nutzung aktivieren/deaktivieren
- ✓ Versenden von Nachrichten an Benutzer

Der Administrator hat die Möglichkeit Auswertungen, z.B. über die Anzahl der Besuche, Größe der Uploads und Downloads, abzurufen.

Das Design der E-Mails, die aus PROOM heraus versendet werden, ist individuell anpassbar.

Ein Muster der Nutzungsbedingungen für PROOM Benutzer ist im Lieferumfang enthalten.

Datensicherheit

- Zugang nur durch vorherige Authentifizierung
- Passwortverschlüsselung
- Dezidierte Benutzerberechtigungen
- Integriertes Aktivitätenprotokoll
- Nachvollziehbarkeit der Dateiverwendung
- Individuelle Vergabe von Gültigkeitszeiträumen auf Dateiebene
- Backup der Dateien

Sicherheit steht bei PROOM an erster Stelle. Die Kommunikation mit PROOM erfolgt über HTTPS, dem abhörsicheren Protokoll für den Informationsaustausch im Web.

Die hochgeladenen Dateien werden in der Datenbank verwaltet und stehen den Benutzern ausschließlich über PROOM zur Verfügung.

Authentifizierung & Passwortverschlüsselung

Der Zugang zu PROOM ist nur nach erfolgreicher Authentifizierung möglich. Das vom Benutzer selbst vergebene Passwort wird verschlüsselt und ist für den PROOM Administrator nicht sichtbar.

Benutzerberechtigung

Benutzerberechtigungen können auf Projektraum- und Ordner Ebene vergeben werden.

Folgende Benutzerberechtigungen können vergeben werden:

leiten	herunterladen, hochladen, ändern, löschen, Benutzer einladen, Ordner anlegen
löschen	herunterladen, hochladen, ändern, löschen
ändern	herunterladen, hochladen, ändern
erzeugen	herunterladen, hochladen
lesen	herunterladen

Bei der Versendung der Einladung an eine Person in einen Projektraum, weist der Einladende eine entsprechende Benutzerberechtigung zu. Die vergebenen Berechtigungen können jederzeit angepasst werden.

In einem Projektraum können zusätzlich für jeden Ordner einzelne Berechtigungen vergeben werden. Dadurch ist es möglich, sensible Dateien, die nur bestimmten Benutzern zugänglich sein sollen, für alle andere auszublenden.

Benutzer sperren

Benutzer können aus einem Projektraum entfernt oder deren Zugang gesperrt werden. Dadurch wird dem Benutzer der Zugriff auf den jeweiligen Projektraum und die darin enthaltenen Dateien entzogen.

Aktivitätenprotokoll

Die Benutzer eines Projektraumes können über das Aktivitätenprotokoll nachvollziehen, wer wann welche Aktivitäten im Projektraum durchgeführt hat. Durch das Aufrufen einer einzelnen Aktivität können die dazugehörigen Details eingesehen werden.

Die Dateiverwendung ist ein Extrakt aus dem Aktivitätenprotokoll und gibt einen Überblick darüber, wer die Datei hoch-, heruntergeladen oder noch nicht verwendet hat.

Gültigkeitszeiträume

Die Projekträume, als auch die Dateien, werden nicht automatisch gelöscht. Es besteht die Möglichkeit, beim Hochladen einer Datei ein Gültigkeitsdatum festzulegen. Außerhalb dieses Intervalls ist die Datei nur für denjenigen, der diese Datei in den Projektraum gestellt hat und den Projektraumleiter sichtbar.

Backup der Daten

PROOM Professional & Premium wird auf dem kundeneigenen Server installiert. Der Kunde ist für die Sicherung der Daten zuständig.

Weitere Informationen zu PROOM finden Sie unter www.proom.de

